
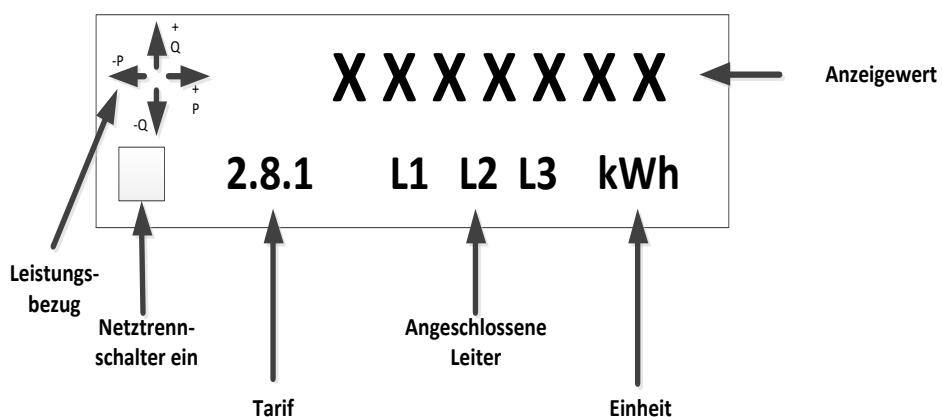


LKW Bedienungsanleitung Smart Meter E450



Display








Funktionen:
















Im normalen Betriebszustand wird die aktuelle Wirkenergie Tarif 1+2 rollierend angezeigt.

Tarif	Text / Bedeutung
1.8.1	Wirkenergie Bezug Tarif 1 (Hochtarif)
1.8.2	Wirkenergie Bezug Tarif 2 (Niedertarif)
2.8.1	Wirkenergie Rücklieferung Tarif 1 (Hochtarif)
2.8.2	Wirkenergie Rücklieferung Tarif 2 (Niedertarif)

Mit der Abruftaste können weitere Werte aus der Abrufliste angezeigt werden.

Nach der folgenden Bedienfolge sind die wichtigsten Werte abgefragbar.
Dabei stehen die Symbole  und  für:

-  Kurzes Drücken (kleiner 2s) der Abruftaste
Die Anzeige wechselt zum nächsten Wert
-  3maliges schnelles Drücken (kleiner 1s)
-  Langes Drücken (größer 2s) der Abruftaste
Die Anzeige wechselt zum nächsten Untermenue

	Code	Text / Bedeutung
		Display Kontrolle
	STd_dAtA	Standard Parameter anzeigen
	C1.1	LKW Nummer
	F.F.0	Fehlercode
	0.9.1	Aktuelle Uhrzeit
	0.9.2	Aktuelles Datum
	1.8.1	Wirkenergie Bezug Tarif 1 (Hochtarif)
	1.8.2	Wirkenergie Bezug Tarif 2 (Niedertarif)
	1.8.0	Summe Wirkenergie Bezug Tarif 1 + Tarif 2
	2.8.1	Wirkenergie Rücklieferung Tarif 1 (Hochtarif)
	2.8.2	Wirkenergie Rücklieferung Tarif 2 (Niedertarif)
	2.8.0	Summe Wirkenergie Rücklieferung Tarif 1 + Tarif 2
	xxxx	Nicht relevante Daten
		Zurück an den Anfang zu den rollierenden Anzeigewerten